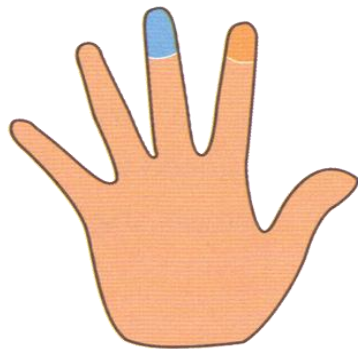
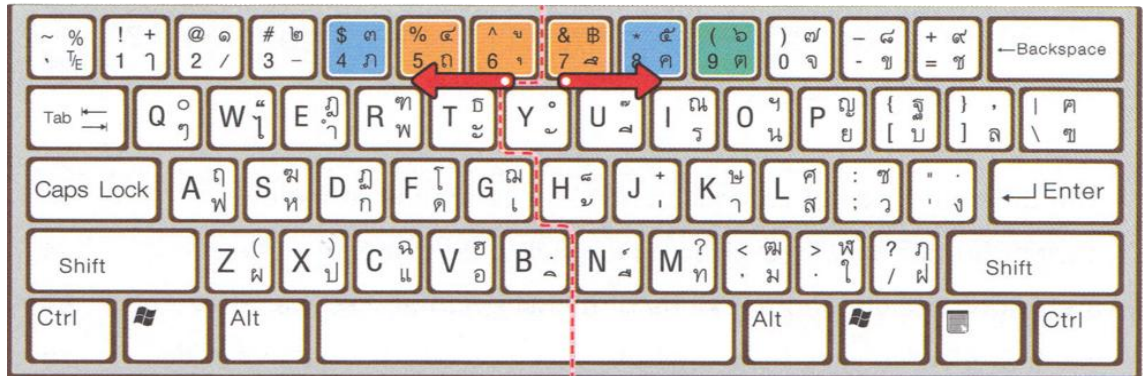


## ใบความรู้เรื่องการฝึกพิมพ์แป้นภาษาไทย

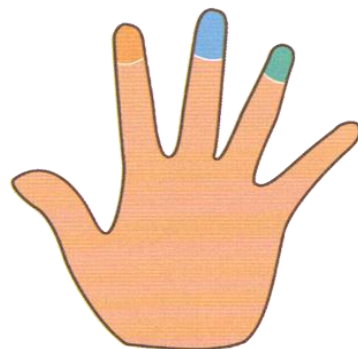


### การฝึกพิมพ์อักษรแป้น ก ฅ , ค ๓

การวางนิ้วมือซ้ายและมือขวาบนแป้น ก ฅ , ค ๓ ที่ถูกวิธีคือ



มือซ้าย



มือขวา

นิ้วชี้ กดแป้นสระ “ ก ”  
 นิ้วชี้ กดแป้นอักษร “ ฅ ”  
 นิ้วกลาง กดแป้นอักษร “ ก ”

นิ้วชี้ กดแป้นสระ “ ค ”  
 นิ้วกลาง กดแป้นอักษร “ ค ”  
 นิ้วนาง กดแป้นอักษร “ ๓ ”

ข้อควรจำ ควรวางนิ้วมือทั้งหมดไว้ที่เป็นเหย้าเสมอ

### ข้อคิด

- อุปสรรคต่างๆที่เกิดขึ้นอาจทำให้นักเรียนเกิดความท้อแท้ เบื่อหน่าย และไม่มีความมั่นใจในตนเอง สุดท้ายอาจทำให้ไม่สนใจที่จะพิมพ์ติดต่อไปอีกเลย แต่ถ้านักเรียนมีความตั้งใจ เชื่อมั่นในตนเองว่าทำได้ และหมั่นฝึกพิมพ์อยู่อย่างสม่ำเสมอ ปัญหาต่างๆ ที่เกิดขึ้นก็ไม่ใช่อุปสรรคของนักเรียนอีกต่อไป
- การวางหนังสือฝึกพิมพ์หรือแบบฝึกพิมพ์ ทำให้นักเรียนวางไว้ทางขวามือเสมอ และให้ห่างจากเครื่องพิมพ์ประมาณ 8-10 นิ้ว
- การฝึกพิมพ์ผสมคำเป็นอีกวิธีหนึ่งที่จะช่วยเสริมสร้างทักษะในการพิมพ์ที่ดีให้ดีขึ้น

