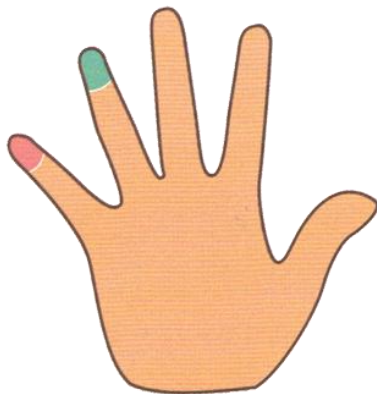
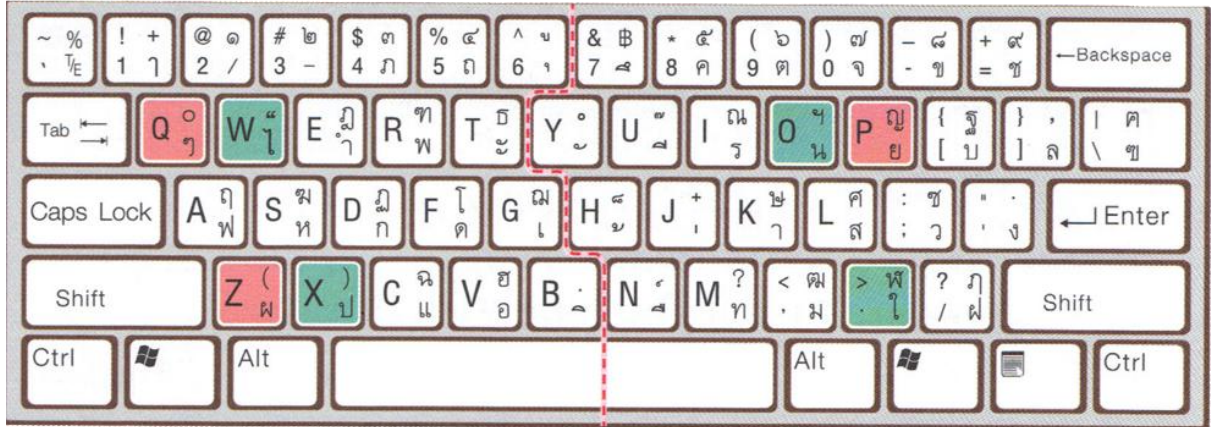


## ใบความรู้เรื่องการฝึกพิมพ์แป้นภาษาไทย

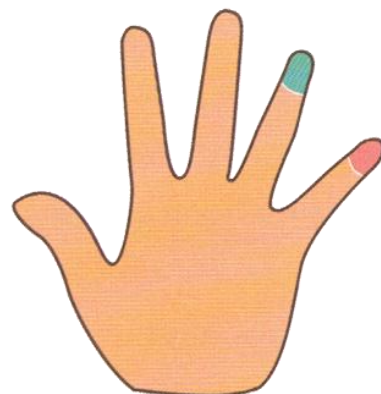


### การฝึกพิมพ์อักษรแป้น ๆ โฝ ฝ ป น ย ใ

การวางนิ้วมือซ้ายและมือขวาบนแป้น ๆ โฝ ฝ ป น ย ใ ที่ถูกวิธีคือ



มือซ้าย



มือขวา

นิ้วนาง กดแป้นสระ “ใ”  
 นิ้วนาง กดแป้นอักษร “ฝ”  
 นิ้วก้อย กดแป้นสัญลักษณ์ “ๆ”  
 นิ้วก้อย กดแป้นอักษร “ผ”

นิ้วนาง กดแป้นอักษร “น”  
 นิ้วนาง กดแป้นสระ “ใ”  
 นิ้วก้อย กดแป้นอักษร “ย”

**ข้อควรจำ** ควรวางนิ้วมือทั้งหมดไว้ที่แป้นเหย้าเสมอ

### ข้อคิด

การเริ่มต้นฝึกพิมพ์ในระยะแรก นักเรียนควรเน้นในด้านความคุ้นเคยกับตัวอักษรก่อนที่จะคิดถึงเรื่องความเร็วในการพิมพ์เป็นหลัก ในการฝึกพิมพ์ติดสายตาต้องมองไปยังแบบฝึกพิมพ์เท่านั้น อย่ามองที่แป้นพิมพ์ติดโดยเด็ดขาด

