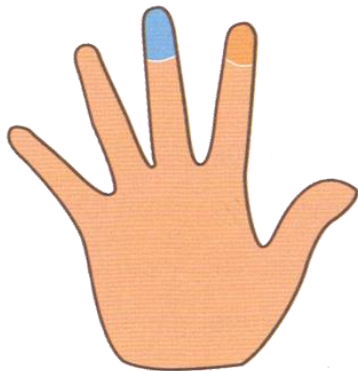
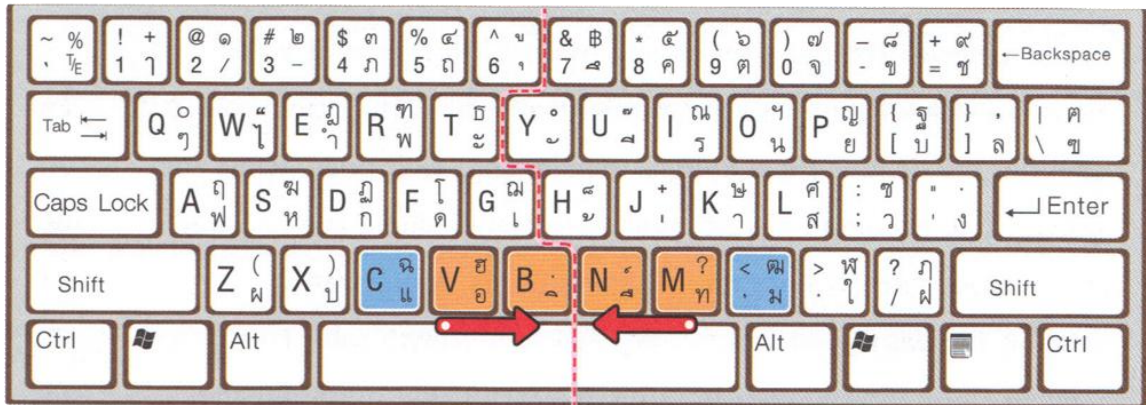


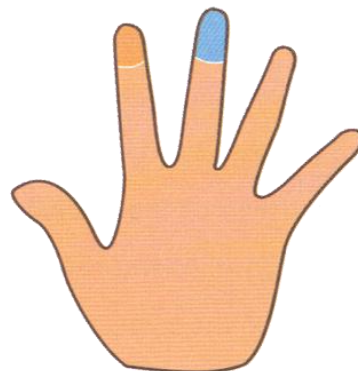


➡ การฝึกพิมพ์อักษรแป้น แ อ ิ ี ท ม

การวางนิ้วมือซ้ายและมือขวาบนแป้น แ อ ิ ี ท ม ที่ถูกวิธีคือ



มือซ้าย



มือขวา

นิ้วชี้ กดแป้นสระ “ ิ ”
 นิ้วชี้ กดแป้นอักษร “ อ ”
 นิ้วกลาง กดแป้นสระ “ แ ”

นิ้วชี้ กดแป้นสระ “ ี ”
 นิ้วชี้ กดแป้นสระ “ ท ”
 นิ้วกลาง กดแป้นอักษร “ ม ”

☑ ข้อควรจำ ควรวางนิ้วมือทั้งหมดไว้ที่เป็นเหย้าเสมอ

☑ ข้อคิด

การนั่งพิมพ์ที่ถูกวิธีอย่างนั่งหลังงอและอย่านั่งไขว่ห้าง ต้องนั่งตัวตรงและเอนลำตัวไปข้างหน้าเล็กน้อย โดยลำตัวอยู่ห่างจากโต๊ะตามความเหมาะสม ตาต้องมองที่หนังสือ ข้อมือต่านิ้วโค้ง เท้าวางให้ราบกับพื้น

