
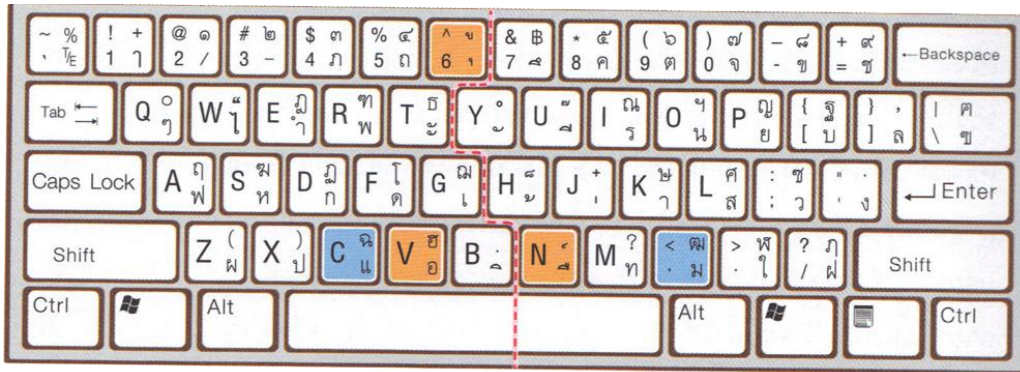


ใบความรู้เรื่องการฝึกพิมพ์แป้นภาษาไทย

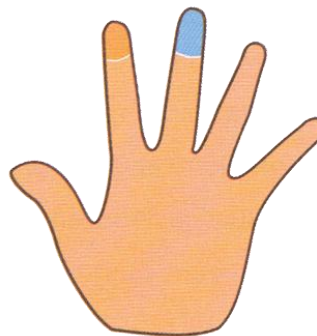


การฝึกพิมพ์อักษรแป้น ฮ ฦ ฦ

การวางนิ้วมือซ้ายและมือขวาบนแป้นอักษร ฮ ฦ ฦ ที่ถูกวิธีคือ



มือซ้าย มือขวา



นิ้วชี้ กดแป้น อักษร “ ฮ ”
 นิ้วชี้ กดแป้น สระ “ ุ ”
 นิ้วกลาง กดแป้นอักษร “ ฦ ”

นิ้วชี้ กดแป้นสัญลักษณ์ “ ฦ ”
 นิ้วกลาง กดแป้นอักษร “ ฦ ”

ข้อควรจำ ควรวางนิ้วมือทั้งหมดไว้ที่เป็นเหย้าเสมอ

ข้อคิด

1. การฝึกพิมพ์ดีด ไม่มีคำว่า “อายุ” ไม่ว่านักเรียนจะอายุเท่าไรก็สามารถพิมพ์ดีดได้ แต่ควรจะทบทวน และฝึกทักษะการพิมพ์บ่อย ๆ

